



Divo




Návod na sestavení a ovládání autíčka Bugatti Divo s 2,4G DO,


Autíčko položte na deku nebo jinou měkkou podložku,
(nedodržením hrozí poškození laku,)



WARNING
This bag is a toy. To avoid danger of suffocation,
keep this plastic bag away from babies and children.
KEEP AWAY FROM FIRE.










Osu namažte vazelinou nebo olejem,



Zadní kola,











Přední náprava,






Osy namažte vazelínou nebo olejem,




Tyč a nápravu namažte vazelínou nebo olejem,




Přední kola,

This set is for use only with this product. KEEP AWAY FROM CHILDREN.




A close-up photograph of a person's hand applying a thick, yellowish grease to the end of a steering cable. The cable is inserted into a hole in the black plastic dashboard of a blue motorcycle. The dashboard features a digital display at the top, a large analog speedometer with a blue face, and a red kill switch below it. The motorcycle's frame is painted a vibrant blue. A yellow dashed circle highlights the point of application, and a yellow text box with a black border contains the instruction in Czech. The background is a plain, light-colored wall.

Tyč volantu namažte vazelínou nebo olejem,




Po zapojení konektorů kabelů volant stále držte !,
(jinak hrozí pád volantu a vytržení kabelů !,)

A close-up photograph of a car's instrument cluster. A hand is holding a blue cable with a black connector, which is being inserted into a circular port located above the speedometer. The instrument cluster features a speedometer with a blue needle, a tachometer, and a digital display showing '9:29' and '5°C'. Below the port, there is a red power switch and a red power button. A yellow circle highlights the cable's connector as it enters the port.

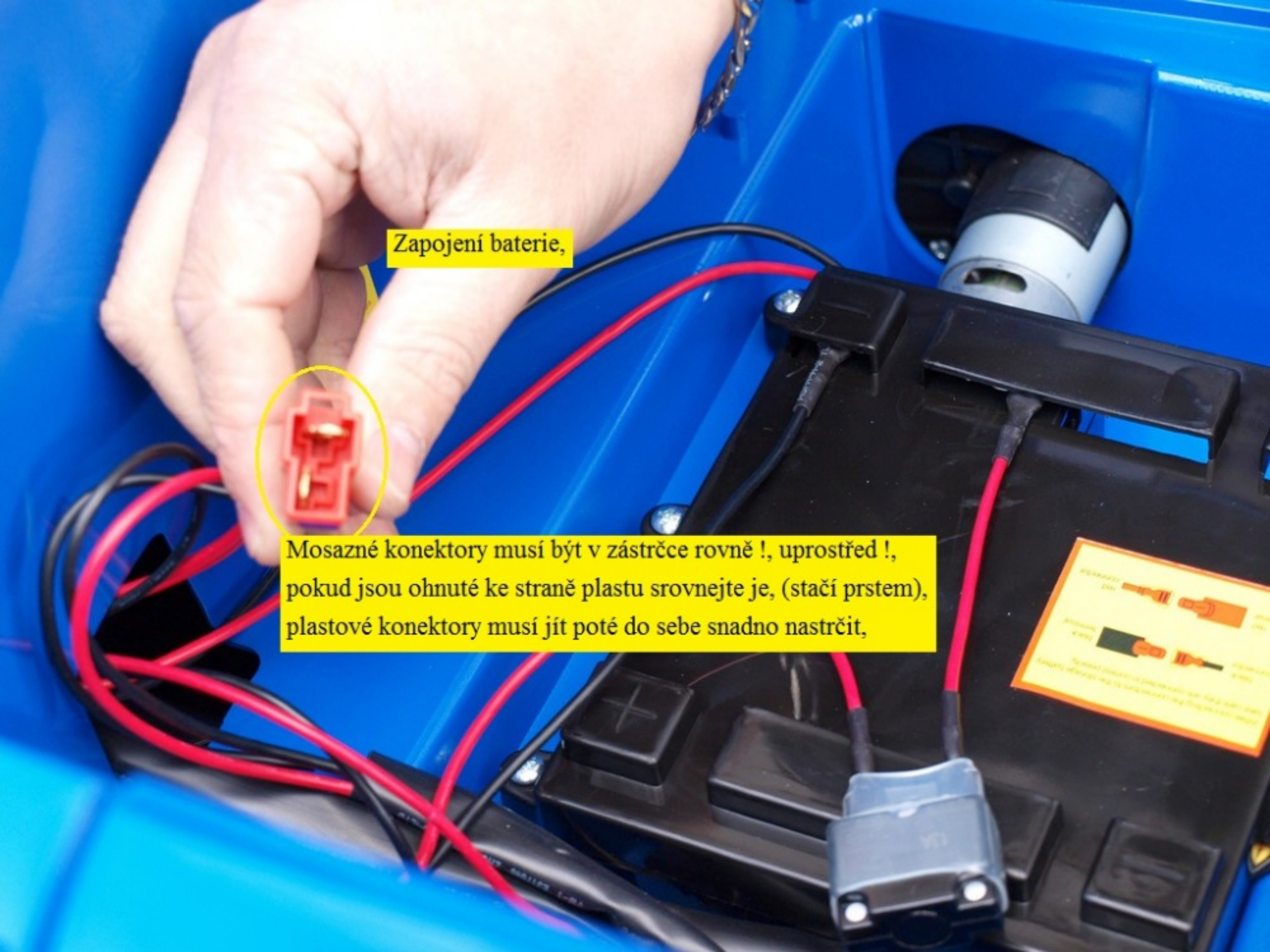
Zapojené kabely a konektor srovnejte a zastrčte do otvoru nad řízením,












Zapojení baterie,

Mosazné konektory musí být v zástrčce rovně!, uprostřed!,
pokud jsou ohnuté ke straně plastu srovnejte je, (stačí prstem),
plastové konektory musí jít poté do sebe snadno nastrčit,

Zapojení baterie,

Plastové konektory musí jít poté do sebe snadno nastrčit,


























Autíčko nadzvedněte a ručně vyzkoušejte správnost otáčení - jízdy kol vpřed / vzad,













2,4 G bluetooth ovladač pro auto Bugatti Divo,

Vložte 2 mikrotužkové baterie R3, AAA,
pozor na správnou polaritu + a - !!,

Návod na sladění 2,4 G ovladače s autem Bugatti Divo,



Sladění 2,4G ovladače s autem Bugatti Divo,

vypněte tlačítkem na OFF autíčko, to musí být vypnuté,
zapněte a držte 2 - 4 vteřiny současně obě tlačítka vpřed a vzad na ovladači,
začne blikat LED dioda rychlosti,
při tomto kroku (stále držte obě tlačítka) ihned zapněte tlačítkem na ON autíčko,
pusťte obě tlačítka - LED dioda rychlosti se trvale rozsvítí,
pokud vše takto proběhne bylo sladění úspěšné, případně opakujte celý tento postup,
po cca 10 vteřinách nečinnosti se ovladač sám vypne, LED diody zhasnou,
pro znovu zapnutí zmačkněte jakékoliv tlačítko ovladače nebo postup opakujte,
při výměně baterií nebo nefunkčnosti ovládání opakujte celý tento postup,
v případě špatné činnosti ovladače vyměňte baterie a postup opakujte,

Ovládací prvky autíčka,

R = zpátečka,

N = stop, neutrál,

D1 = vpřed pomalu,

D2 = vpřed rychle,

Řazení jízdy na pedál,
LED indikátor zařazeného stupně,

Vypínač světel:

I = zapnutá,
O = vypnutá,

Hlavní vypínač:

zatlačením zapni,
zatlačením zpět vypni,

Pedál pro jízdu,

Ovládací prvky autíčka,



Klakson,



Muzika,




Ovládací prvky autíčka,



Digiplayer:

po zapnutí auta ukáže voltmetr stav nabití baterie, min 12,60V a více,
vstup pro USB, Mp3, TF kartu,
tlačítka + / - ovládají hlasitost, držte je do požadované hlasitosti,
ostatní tlačítka přepínají funkce a hudbu,




Nabíječka,

Nabíjení baterie,

čas nabíjení 8 - 10 hod / max.15hod !,

při nabíjení může být nabíječka i baterie teplá - toto je normální,



Zásuvka nabíjení,



Důležité upozornění !,

pokud vozítko nepoužíváte, baterii nabíjejte 1x měsíčně cca 6 hodin!,
nedodržením zničíte nebo zkrátíte životnost baterie!, baterii chraňte před mrazem!,
při nabíjení může být nabíječka i baterie teplá - toto je normální,



Divo



Přejeme krásné zážitky v novém Bugatti Divo s 2,4g DO,